

Sociologický výzkum sexta-trávení volného času

Autoři: Jan Bogaň, Matěj Novák, Jan Ušák, Jan Nechanický

Téma výzkumu: volnočasové aktivity společnosti

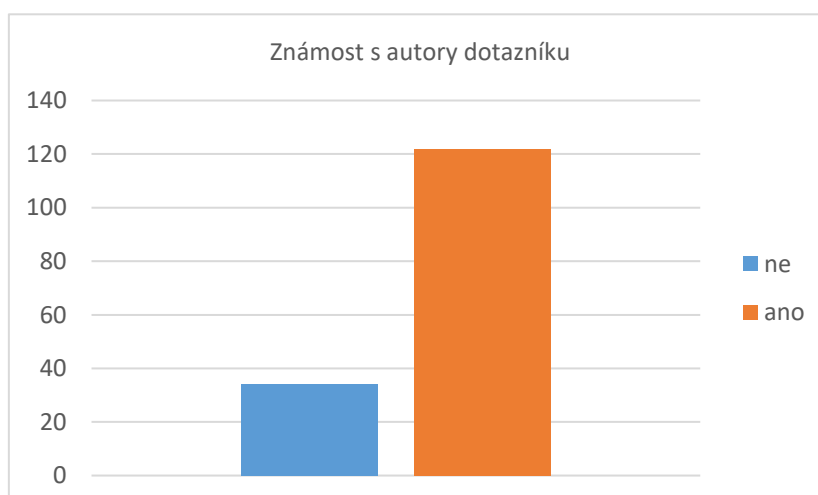
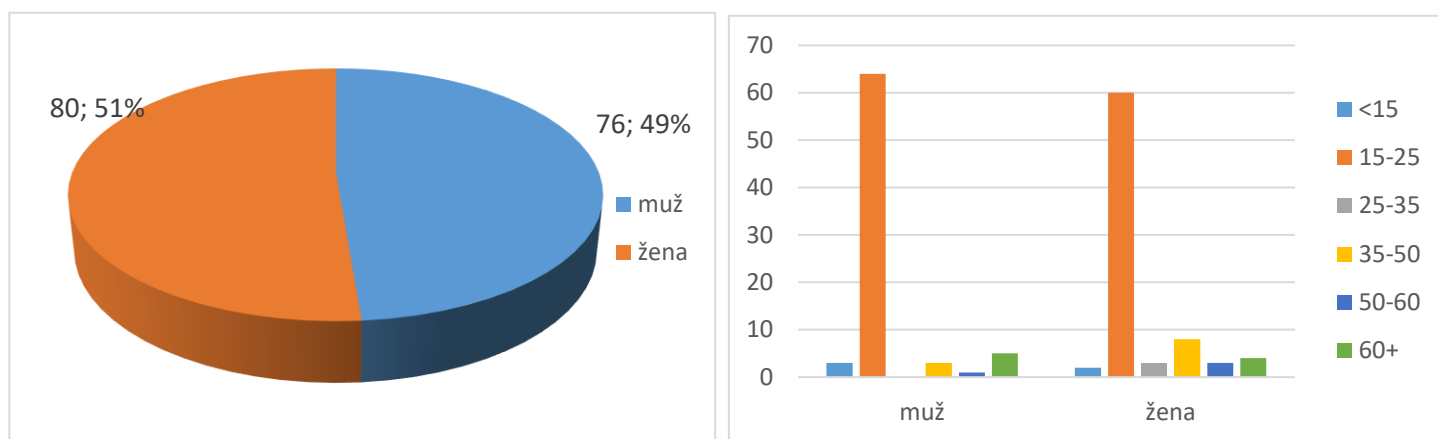
Způsob sběru dat:

Naše dotazníky jsme vytiskli a umístili je do bufetu plaveckého bazénu ve Žďáře nad Sázavou, kde jsme poprosili tamní pracovníci, aby dotazník rozdávala svým zákazníkům. Bohužel se nám tato metoda neosvědčila, a proto jsme museli vytvořit i elektronickou verzi. K vytvoření dotazníku jsme použili stránky www.survio.com a odkaz na dotazník jsme sdíleli přes sociální sítě. Dotazníky jsme také rozdali lidem ve svém bližším okolí. Minimální počet respondentů jsme si stanovili na 120 lidí, aby získaná data byla pestrá a zároveň abychom oslovili lidi ze všech věkových skupin.

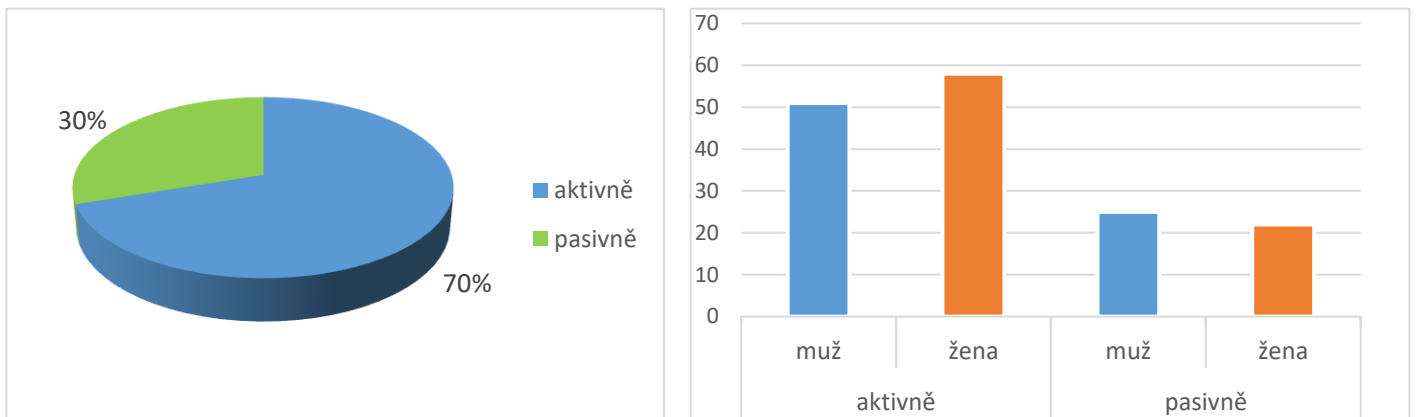
Cíl výzkumu: zjistit volnočasové aktivity lidí ze všech věkových skupin

Výsledky výzkumu:

Z celkových 156 respondentů bylo 80 žen a 76 mužů. Díky tomu jsme mohli lehce porovnávat rozdíly mezi muži a ženami. Největší množství našich respondentů je z věkové skupiny 15-25, protože ve stejné věkové skupině se nacházíme i my a dotazníky se proto dostali hlavně k našim vrstevníkům. Výzkumu se kvůli způsobu šíření zúčastnili převážně lidé, kteří nás znají, ale opovovědělo nám také 34 lidí, se kterými se neznáme.

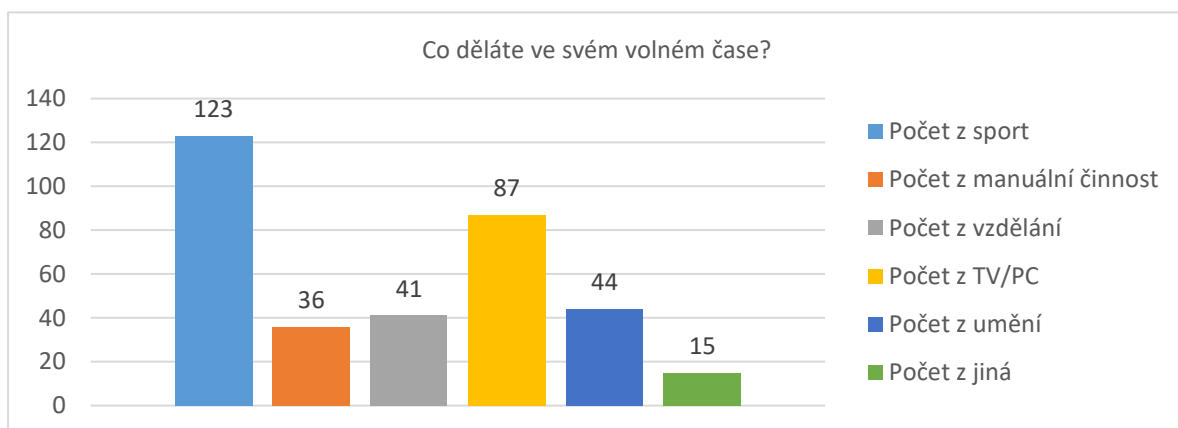


Z dat výzkumu jsme vyčetli, že 70 % respondentů tráví svůj čas aktivně (v pohybu) a to u mužů i žen.

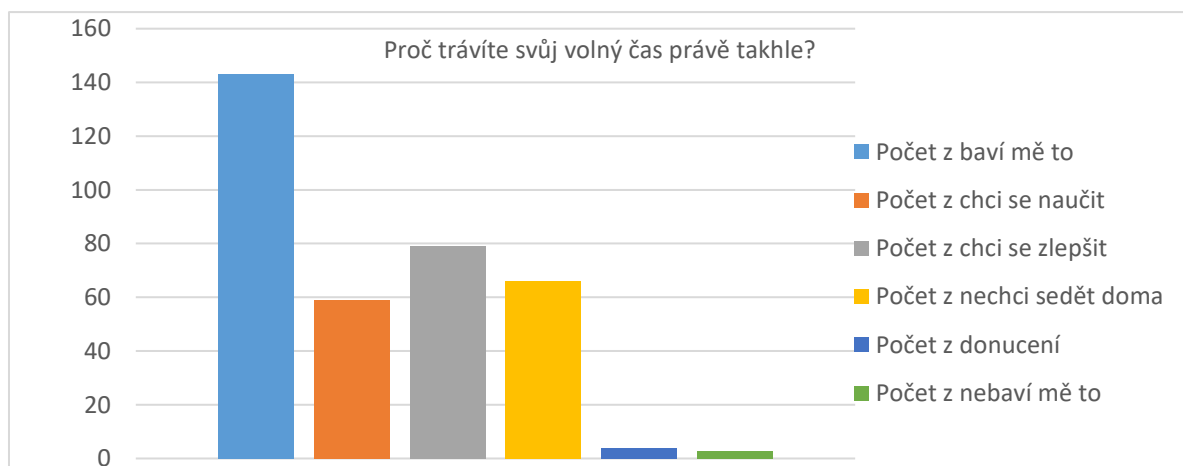


Respondentů jsme se také ptali, co přesně ve svém volném čase dělají. Lidé měli na výběr ze šesti možností. Při porovnání rozhodnutí mužů a žen nebyly nějaké velké výchytky.

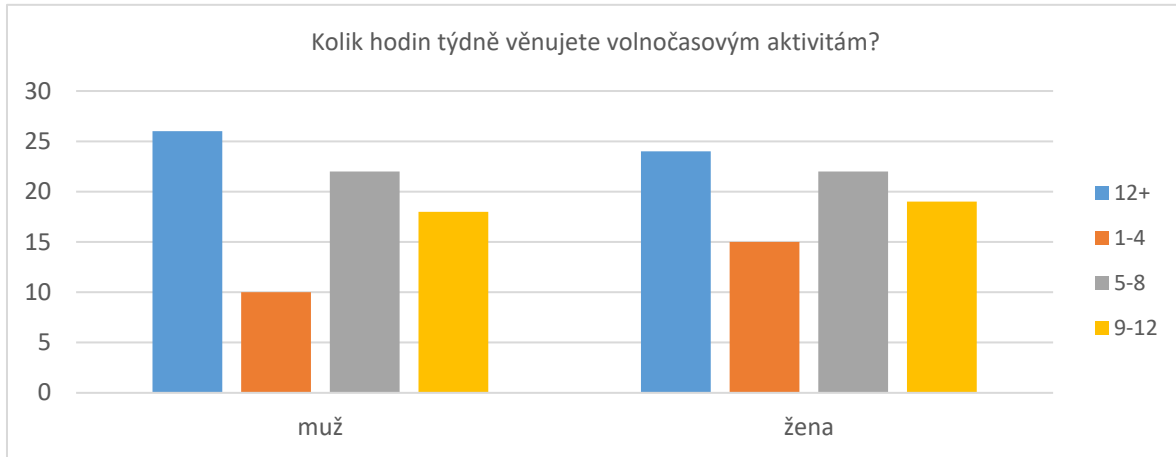
Zaměřili jsme se na porovnání jednotlivých aktivit mezi muži a ženami. Při porovnávání výsledků v kategorii vzdělání a TV/PC byli muži více zastoupení než ženy. V ostatních kategoriích převládaly ženy nad muži.



Dále jsme se ptali, proč lidé tráví svůj volný čas právě těmito aktivitami. Velká část lidí dělá tyto aktivity z důvodu, že je to baví, chtějí se něčemu přiučit nebo se v něčem zlepšit.



Další otázka se týkala času, který lidé investují do volnočasových aktivit. Většina respondentů odpověděla, že se zabývá volnočasovými aktivitami dvanáct a více hodin týdně. Druhá nejvíce zastoupená položka byla pět až osm hodin týdně. Z výsledků naše výzkumu vyplývá, že lidé tráví okolo 10 hodin týdně svými aktivitami.



Poslední otázka byla už méně důležitá než všechny ostatní a to hodnocení. Náš dotazník hodnotila velká část lidí velmi kladně.